

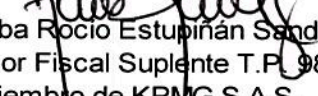


Banco Comercial AV Villas S. A.**Estado Separado Condensado de Situación Financiera****Al 30 de junio de 2017 comparativo con 31 de diciembre de 2016**

(En millones de pesos colombianos, excepto la utilidad neta por acción y el número de acciones)

	<u>Notas</u>	<u>30 de junio de 2017</u>	<u>31 de diciembre de 2016</u>
ACTIVOS			
Efectivo y equivalentes de efectivo		Ps. 703.511	1.029.521
Activos financieros de inversión	4	1.038.704	1.961.922
Cartera de crédito y operaciones de leasing financiero y otras cuentas por cobrar, neto	4	10.177.101	9.023.607
Activos no corrientes mantenidos para la venta	6	1.143	1.465
Inversiones en compañías asociadas y negocios conjuntos	4	4.905	3.039
Activos tangibles, neto	7	312.634	313.719
Activos intangibles, neto		40.305	38.760
Activo por impuesto de renta, neto		18.738	21.510
Total activos		<u>12.297.041</u>	<u>12.393.543</u>
PASIVOS Y PATRIMONIO			
PASIVOS			
Pasivos financieros a costo amortizado	4	10.544.072	10.681.750
Provisiones para contingencias legales y otras	10	6.969	6.932
Pasivos por impuesto de renta		51.474	37.873
Beneficios de empleados	9	25.163	27.796
Otros pasivos	11	319.978	277.165
Total pasivos		<u>10.947.656</u>	<u>11.031.516</u>
PATRIMONIO			
Patrimonio de los intereses controlantes		<u>1.349.385</u>	<u>1.362.027</u>
Total patrimonio		<u>1.349.385</u>	<u>1.362.027</u>
Total pasivos y patrimonio		Ps. <u>12.297.041</u>	<u>12.393.543</u>

Las Notas son parte integral de los Estados Financieros Separados Condensados.


Juan Camilo Ángel Mejía
Representante Legal
Luis Enrique Rojas Rivera
Contador T.P. 14319 - T
Alba Rocio Estupiñán Sandoval
Revisor Fiscal Suplente T.P. 98962 - T
Miembro de KPMG S.A.S.
(Véase mi informe del 28 de julio de 2017)

Banco Comercial AV Villas S. A.
Estado Separado Condensado de Resultados

Por los semestres que terminaron el 30 de junio de 2017 y 30 de junio de 2016

(En millones de pesos colombianos, excepto la utilidad neta por acción y el número de acciones)

	Notas	30 de junio de 2017	30 de junio de 2016	1 de abril al 30 de junio de 2017	1 de abril al 30 de junio de 2016
Ingreso por intereses y similares		Ps. 650.750	579.451	324.372	299.460
Gastos por intereses y similares		236.413	200.085	110.986	109.876
Ingreso neto por intereses y similares		414.337	379.366	213.386	189.584
Ganancia neta sobre inversiones negociables		7.993	3.186	4.673	1.175
Ingreso neto por intereses y similares y ganancia neta sobre inversiones negociables		422.330	382.552	218.059	190.759
Pérdidas por deterioro de activos financieros, neto		128.694	103.604	76.507	47.211
Ingreso neto por intereses y similares y ganancia neta sobre inversiones negociables después de pérdida por deterioro		293.636	278.948	141.552	143.548
Ingreso neto por comisiones y honorarios	14	70.101	66.714	35.173	33.923
Pérdida neta sobre instrumentos financieros derivados de negociación		(71)	(661)	(158)	(177)
Otros ingresos		29.301	67.761	15.523	36.426
Otros gastos	16	295.291	273.131	154.843	142.501
Utilidad antes de impuesto sobre la renta		97.676	139.631	37.247	71.219
Provisión de impuesto sobre la renta		31.844	39.573	11.484	18.919
Utilidad neta		65.832	100.058	25.763	52.300
Utilidad neta por acción (en pesos colombianos)	12	Ps. 292.94	445.23	114.64	232.72
Número de acciones suscritas y pagadas, comunes y preferenciales		224.731.283	224.731.283	224.731.283	224.731.283

Las Notas son parte integral de los Estados Financieros Separados Condensados.

Juan Camilo Ángel Mejía
Representante Legal

Luis Enrique Rojas Rivera
Contador P. R. 14319 - T

Alba Rocio Estupiñán Sandoval
Revisor Fiscal Suplente P. 98962 - T
Miembro de KPMG S.A.S.

(Véase mi informe del 28 de julio de 2017)


Banco Comercial AV Villas S. A.


Estado Separado Condensado de Cambios en el Patrimonio
Por los semestres que terminaron el 30 de junio de 2017 y 30 de junio de 2016
 (Expresados en millones de pesos colombianos)

	Nota	Capital suscrito y pagado	Prima en colocación de acciones	Utilidades retenidas	Otros resultados integrales	Total patrimonio de los accionistas
Saldo al 31 de diciembre de 2015	Ps.	22.473	228.560	1.028.035	(48.966)	1.230.102
Distribución de dividendos en efectivo		-	-	(47.192)	-	(47.192)
Movimiento ORI Títulos de deuda, neto de impuesto diferido		-	-	-	37.148	37.148
Instrumentos de patrimonio y otros conceptos neto de impuesto diferido		-	-	-	(65)	(65)
Impuesto a la riqueza		-	-	(11.963)	-	(11.963)
Utilidad del ejercicio		-	-	100.058	-	100.058
Saldo al 30 de junio de 2016	Ps.	22.473	228.560	1.068.938	(11.883)	1.308.088

Saldo al 31 de diciembre de 2016	22.473	228.560	1.107.813	3.181	1.362.027
Distribución de dividendos en efectivo	-	-	(96.679)	-	(96.679)
Movimiento ORI Títulos de deuda, neto de impuesto diferido	-	-	-	19.946	19.946
Instrumentos de patrimonio, neto de impuesto diferido	-	-	-	2.896	2.896
Impuesto a la riqueza	-	-	(4.637)	-	(4.637)
Utilidad del ejercicio	-	-	65.832	-	65.832
Saldo al 30 de junio de 2017	Ps. 22.473	228.560	1.072.329	26.023	1.349.385

Las Notas son parte integral de los Estados Financieros Separados Condensados.


 Juan Camilo Ángel Mejía
 Representante Legal


 Luis Enrique Rojas Rivera
 Contador P. P. 14949 - T


 Alba Rocio Estupiñán Sandoval
 Revisor Fiscal Suplente T. P. 98962 - T
 Miembro de KPMG S.A.S.

(Véase mi informe del 28 de julio de 2017)

Banco Comercial AV Villas S. A.


Estado Separado Condensado de Otros Resultados Integrales


Por los semestres que terminaron el 30 de junio de 2017 y 30 de junio de 2016

(Expresados en millones de pesos colombianos, excepto ORI por acción y número de acciones)

	<u>Notas</u>	30 de junio de 2017	30 de junio de 2016	1 de abril al 30 de junio de 2017	1 de abril al 30 de junio de 2016
Utilidad neta		Ps. 65.832	100.058	25.763	52.300
Otros resultados integrales					
Partidas que pueden ser subsecuentemente reclasificadas a resultados:					
Disminución de pérdida neta no realizada en inversiones de renta fija disponibles para la venta		33.242	61.911	13.691	40.593
Aumento de ganancia neta no realizada en inversiones de renta variable instrumentos de patrimonio		3.364	901	3.297	1.181
Participación en ORI de inversiones en compañías asociadas y negocios conjuntos		(6)	(15)	-	(1)
Impuesto de renta		(13.758)	(25.714)	(5.938)	(19.190)
Total partidas que pueden ser subsecuentemente reclasificadas a resultados		22.842	37.083	11.050	22.583
Total otros resultados integrales, neto de impuestos		22.842	37.083	11.050	22.583
Total resultado integral		88.674	137.141	36.813	74.883
Otros resultados integrales por acción de intereses controlantes (en pesos colombianos)		Ps. 394,58	610,24	163,81	333,21
Número de acciones suscritas y pagadas, comunes y preferenciales		224.731.283	224.731.283	224.731.283	224.731.283

Las Notas son parte integral de los Estados Financieros Separados Condensados.


Juan Camilo Ángel Mejía
 Representante Legal


Luis Enrique Rojas Rivera
 Contador T.P. 14540-T


Alba Rocío Estupiñán Sandoval
 Revisor Fiscal Suplente T.P. 98962 - T
 Miembro de KPMG S.A.S.

(Véase mi informe del 28 de julio de 2017)

Banco Comercial AV Villas S. A.
Estado Separado Condensado de Flujos de Efectivo
Por los semestres que terminaron el 30 de junio de 2017 y 30 de junio de 2016
(Expresados en millones de pesos colombianos)


	<u>Notas</u>	<u>30 de junio de 2017</u>	<u>30 de junio de 2016</u>
Flujos de efectivo de las actividades de operación:			
Utilidad antes de impuesto sobre la renta	Ps.	97.676	139.631
Conciliación de la utilidad neta antes de impuesto sobre la renta con el efectivo provisto por (usado en) las actividades de operación:			
Depreciación de activos tangibles		7.764	8.264
Amortización de activos intangibles		6.296	3.616
Deterioro de cartera de créditos y cuentas por cobrar, neto		140.937	114.354
Deterioro de activos no corrientes mantenidos para la venta		322	51
Deterioro de propiedades de inversión		2.519	1.110
Dividendos causados		(2.684)	(2.941)
Pérdida en venta de propiedad y equipo propio		-	1
(Utilidad) en venta de inversiones en títulos participativos en instrumentos de patrimonio		-	(21.274)
(Utilidad) pérdida en venta propiedades de inversión		(87)	16
Efecto de valoraciones de inversiones disponibles para la venta con impacto en resultados		(32.479)	(48.004)
Causación de activos financieros de inversión a costo amortizado		(6.897)	(4.200)
Intereses causados sobre cartera de créditos		(612.964)	(526.446)
Intereses causados sobre pasivos		236.413	200.085
Ajuste a valor razonable de propiedades de inversión		(2.087)	-
Variación neta en activos y pasivos operacionales:			
Disminución (aumento) en activos financieros a valor razonable		994.997	(30.034)
Disminución inversiones disponibles para la venta		5.358	40.024
Aumento en cuentas por cobrar		(464)	(871)
(Disminución) otros pasivos, provisiones y beneficios a empleados		(76.240)	(107.943)
Aumento en cartera de créditos		(1.277.661)	(280.226)
Aumento en depósitos de clientes		61.111	260.023
(Disminución) aumento en préstamos interbancarios y fondos interbancarios		(230.445)	241.434
Disminución en obligaciones con entidades de fomento		(1.288)	(1.819)
Adquisición de obligaciones financieras		212.784	172.734
Pago de obligaciones financieras		(181.546)	(147.490)
Intereses recaudados de cartera de créditos		596.851	518.386
Intereses pagados de pasivos		(234.708)	(191.023)
Reintegro (pago) de impuesto sobre la renta		12.723	(33.304)
Pago de impuesto a la riqueza		(2.386)	(5.789)
Efectivo neto provisto utilizado en actividades de operación	Ps.	(286.185)	298.365

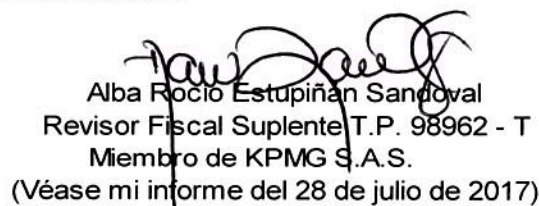
Banco Comercial AV Villas S. A.
Estado Separado Condensado de Flujos de Efectivo
Por los semestres que terminaron el 30 de junio de 2017 y 30 de junio de 2016
(Expresados en millones de pesos colombianos)

	<u>Notas</u>	<u>30 de junio de 2017</u>	<u>30 de junio de 2016</u>
Flujos de efectivo de las actividades de inversión:			
Producto de la redención de activos financieros de inversión a costo amortizado	Ps.	161.871	152.947
Adquisición de inversiones a costo amortizado		(165.479)	(135.359)
Adquisición de propiedad, planta y equipo propios		(8.002)	(5.125)
Producto de la venta de propiedades, planta y equipo propios		1	-
Producto de la venta de propiedades de inversión		1.342	3.612
Producto de la venta de activos no corrientes mantenidos para la venta		-	28
Adquisición de otros activos intangibles		(7.840)	(11.259)
Dividendos recibidos		2.129	2.634
Efectivo neto (usado) en las actividades de inversión		(15.978)	7.478
Flujos de efectivo de las actividades de financiación			
Dividendos pagados a intereses controlantes		(19.308)	(46.384)
Dividendos pagados a intereses no controlantes		(4.539)	(897)
Efectivo neto provisto por las actividades de financiación		(23.847)	(47.281)
(Disminución) aumento del efectivo y equivalentes de efectivo		(326.010)	258.562
Efectivo y equivalentes de efectivo al inicio del periodo		1.029.521	781.896
Efectivo y equivalentes de efectivo al final del periodo	Ps.	703.511	1.040.458

Las Notas son parte integral de los Estados Financieros Separados Condensados.


Juan Camilo Ángel Mejía
Representante Legal


Luis Enrique Rojas Rivera
Contador T.P. 14319 - T


Alba Rocio Estupiñán Sandoval
Revisor Fiscal Suplente T.P. 98962 - T
Miembro de KPMG S.A.S.
(Véase mi informe del 28 de julio de 2017)